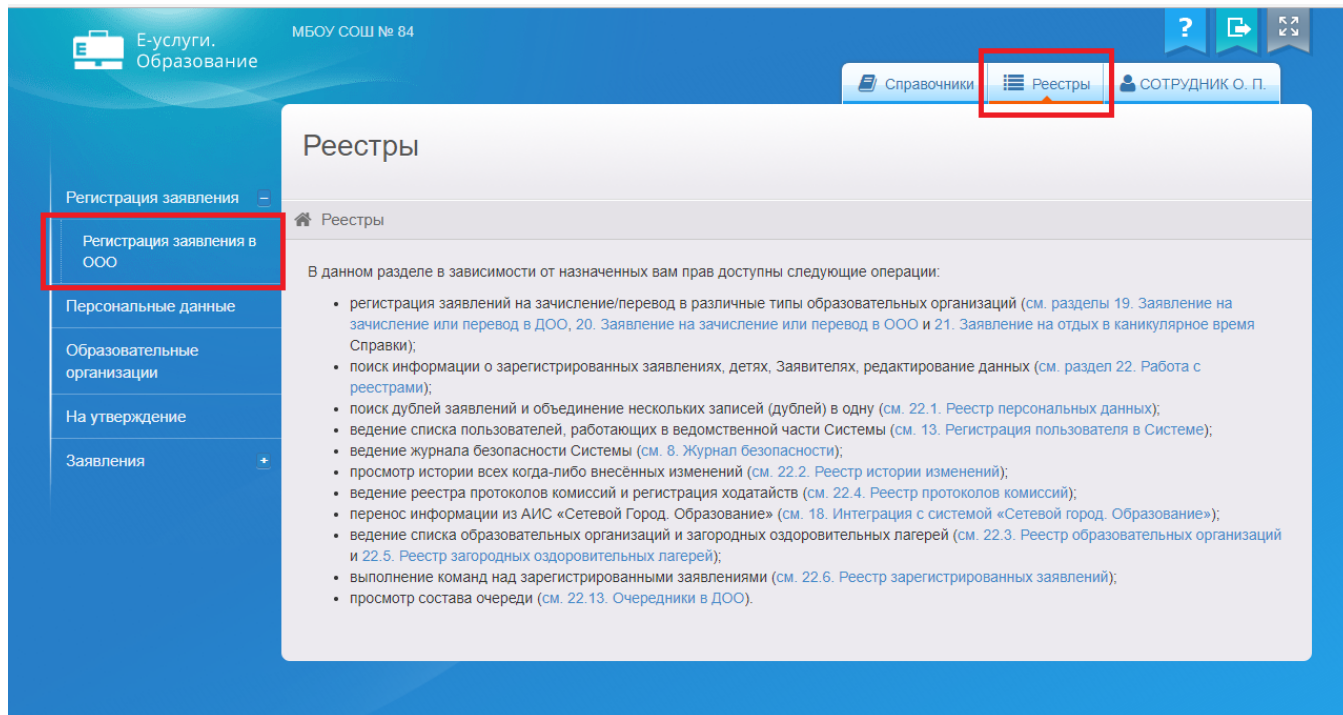


Технологическая инструкция по регистрации заявления на зачисление в первый класс 2021/2022 учебного года в АИС «Е-услуги. Образование»

Шаг 1. Входим в систему АИС ЕУ, выбираем Реестры ->Регистрация заявления в ООО



2021 год

Шаг 2. Вносим необходимые данные по заявителю
(поле «СНИЛС» можно оставить пустым)

Регистрация заявления в ООО

Реестры > Регистрация заявления > Регистрация заявления в ООО

Заявитель

Заявитель

ФИО		Удостоверение личности	
Фамилия	ИВАНОВ	Тип документа	Паспорт гражданина РФ
Имя	ИВАН	Серия	1000
Отчество	ИВАНОВИЧ	Номер	100000
<input checked="" type="checkbox"/> Есть отчество		Выдан	ГУВД ГОТЭМ-Сити
СНИЛС	---	Дата выдачи	03.03.2002
		Код подразделения	111-111

Гражданство* РОССИЯ [Добавить](#)

Тип заявителя

Родитель/Опекун
 Лицо, действующее от имени законного представителя
 Лицо, подающее заявление о приёме самого себя

Родственная связь Родитель

* Заявителем дано согласие на обработку персональных данных

[Назад](#) [Далее](#)

Необходимо выбрать страну в разделе «Гражданство» и **нажать кнопку «Добавить»**. Выбрать тип заявителя, выбрать родственную связь. Установить галочку и распечатать согласие на обработку персональных данных. Затем нажать кнопку «Далее».

Важно! Заявитель должен подписать распечатанное согласие на обработку персональных данных.

Регистрация заявления в ООО

Реестры > Регистрация заявления > Регистрация заявления в ООО

Заявитель

Заявитель

ФИО

Фамилия

Имя

Отчество

Есть отчество

СНИЛС

Удостоверение личности

Тип документа

Серия

Номер

Выдан

Дата выдачи

Код подразделения

Гражданство*



Тип заявителя

- Родитель/Опекун
- Лицо, действующее от имени законного представителя
- Лицо, подающее заявление о приеме самого себя

Родственная связь

* Заявителем дано согласие на обработку персональных данных




Гражданство*

Тип заявителя

- Родитель/Опекун
- Лицо, действующее от имени законного представителя
- Лицо, подающее заявление о приёме самого себя

Родственная связь

* Заявителем дано согласие на обработку персональных данных 

2021 год

Шаг 3. Вносим все необходимые данные о ребёнке и нажимаем кнопку «Далее» (поле «СНИЛС» можно оставить пустым)

Регистрация заявления в ООО

Реестры > Регистрация заявления > Регистрация заявления в ООО

Заявитель → Ребёнок/Дети

Ребёнок/Дети

ИВАН x +

ФИО

Фамилия ИВАНОВ

Имя ИВАН

Отчество ИВАНОВИЧ

Есть отчество

СНИЛС

Пол Мужской

Удостоверение личности

Тип документа Свидетельство о рождении

Серия LL-TO

Номер 123456

Выдан ЗАГС ГОТЭМ-Сити

Дата выдачи 03.03.2014

Номер актовой записи 123456

Гражданство* РОССИЯ

Добавить

РОССИЯ

Дата рождения 01.03.2014

Место рождения РОССИЯ

Родной язык Русский язык

Назад

Далее

Необходимо выбрать страну в разделе «Гражданство» и **нажать кнопку «Добавить».**

В случае реализации права изучения родного языка из числа языков народов РФ, в том числе русского как родного языка – выбирается значение поля «Родной язык».

2021 год

Шаг 4. Вносим контактную информацию и нажимаем кнопку «Далее».

В разделе «Оповещение» необходимо указать телефон и (или) адрес электронной почты.

Напоминаем, что выбор оповещения по электронной почте позволит ему получать оповещения о ходе предоставления муниципальной услуги, которые будут приходить на указанный адрес (при условии, что выставлены необходимые настройки).

Пример подобного оповещения:

От кого: support@akiac.ru
Кому: sektor_inf@inbox.ru
Дата: Четверг, 18 января 2018, 14:13 +07:00
Тема: Изменение статуса заявления

Добрый день! Поданное Вами заявление №01401/СЗ/180118151 переведено в статус "Зачислен на будущий год" по причине: Причина смены статуса: Принято решение о зачислении Иванова И.И. в первый класс Общеобразовательной школы. Вам необходимо обратиться в школу для дальнейшего оформления документов. Ждём Вам [дата, время и место] с оригиналами документов: [перечень документов].
Текущее время: 18.01.2018 14:10:51

Желаем Вам удачного дня!

Вводим информацию по адресу проживания и регистрации ребенка.

Важно! Необходимо при вводе адреса использовать содержание справочника в АИС ЕУ на основе ФИАС (Федеральная информационная адресная система).

Регистрация заявления в ООО

Реестры > Регистрация заявления > Регистрация заявления в ООО

Заявитель → Ребёнок/Дети → Контактная информация

Контактная информация

Оповещение

По телефону

По электронной почте

Телефон(ы) 3852298696

Email

Адрес проживания Алтайский (край), Барнаул (г), Ползунова (ул), 36 Изменить

Адрес регистрации (по прописке) Алтайский (край), Барнаул (г), Ползунова (ул), 36 Изменить

Доп. информация

Назад Далее

Поле «Доп. Информация» может быть пустым.

2021 год

Важно! Заявление о приеме на обучение может быть подано в том числе: в электронной форме посредством электронной почты образовательной организации;

через операторов почтовой связи общего пользования заказным письмом с уведомлением о вручении.

Поданные указанными способами заявления необходимо регистрировать в ЕУ, с указанием в поле «Доп. Информация» отметки о способе и дате/времени подачи.

Например:

Регистрация заявления в ООО

🏠 Реестры > Регистрация заявления > Регистрация заявления в ООО

Заявитель → Ребёнок/Дети → Контактная информация

Контактная информация

Оповещение

По телефону

По электронной почте

Телефон(ы)

Email

Адрес проживания Алтайский (край), Барнаул (г), Ползунова (ул), 36

[Изменить](#)

Адрес регистрации (по прописке) Алтайский (край), Барнаул (г), Ползунова (ул), 36

[Изменить](#)

Доп. информация

Заявление подано по электронной почте ООО, 01.04.2021 в 8:21

[Назад](#)

[Далее](#)

Регистрация заявления в ООО

🏠 [Реестры](#) > [Регистрация заявления](#) > [Регистрация заявления в ООО](#)

[Заявитель](#) → [Ребёнок/Дети](#) → [Контактная информация](#)

Контактная информация

Оповещение

По телефону

По электронной почте

Телефон(ы)

Email

Адрес проживания Алтайский (край), Барнаул (г), Ползунова (ул), 36

[Изменить](#)

Адрес регистрации (по прописке) Алтайский (край), Барнаул (г), Ползунова (ул), 36

[Изменить](#)

Доп. информация

Заявление получено через оператора почтовой связи заказным письмом, 01.04.2021 в 9:45

[Назад](#)

[Далее](#)

2021 год

Шаг 5. В случае если у заявителя имеется право на внеочередной или первоочередной порядок предоставления места – устанавливаем галочку в параметре «Есть льготная категория».

Перечень категорий лиц, имеющих право на первоочередное / внеочередное зачисление обозначен в п.п. 9-10 приказа Минпросвещения России от 02.09.2020 № 458.

Регистрация заявления в ООО

Реестры > Регистрация заявления > Регистрация заявления в ООО

Заявитель → Ребёнок/Дети → Контактная информация → Параметры комплектования

Параметры комплектования

Заявление на перевод

Есть льготная категория

Предпочитаемый язык обучения: Русский язык

Нуждается в обучении по адаптированной образовательной программе и (или) в создании специальных условий

Назад Далее

В поле «Предпочитаемый язык обучения» – указывается язык образования (п. 24 приказа Минпросвещения России от 02.09.2020 № 458).

При наличии потребности в обучении по адаптированной образовательной программе – необходимо проставить соответствующие отметки.

Регистрация заявления в ООО

[Реестры](#) > [Регистрация заявления](#) > [Регистрация заявления в ООО](#)

[Заявитель](#) → [Ребёнок/Дети](#) → [Контактная информация](#) → [Параметры комплектования](#)

Параметры комплектования

Заявление на перевод

Есть льготная категория

Предпочитаемый язык
обучения

Русский язык



Нуждается в обучении по адаптированной образовательной программе и (или) в создании специальных условий

Согласен на обучение по адаптированной образовательной программе

Назад

Далее

2021 год

Шаг 6. Выбираем параллель, профиль и программу, по которой будет обучаться ребёнок.

Важно! Т.к. заявление на зачисление на будущий учебный год, обратите внимание, чтобы был выбран именно **2021/2022**.

Программу следует выбирать с учетом внесенных образовательных программ в карточках классов (карточке группы первых классов).

Регистрация заявления в ООО

Реестры > Регистрация заявления > Регистрация заявления в ООО

Заявитель > Ребёнок/Дети > Контактная информация > Параметры комплектования > Параметры класса

Параметры класса для зачисления

Учебный год: 2021 - 2022

Параллель: 1

Профиль: Не выбрано

Программа: Любая

Назад Далее

Нажимаем кнопку «Далее».

Шаг 7. Выбираем образовательную организацию и класс/группу первых классов, нажимаем кнопку «Добавить» и затем – «Далее».

Регистрация заявления в ООО

Реестры > Регистрация заявления > Регистрация заявления в ООО

Заявитель > Ребёнок/Дети > Контактная информация > Параметры комплектования > Параметры класса > Предпочитаемые ОО

Предпочитаемые ООО

Учился в центре образования(ЦО)

ООО: МБОУ СОШ ГО ЗАТО Сибирский Алтайского края

Класс: 1

Добавить

Назад Далее

2021 год

Шаг 8. При необходимости фиксации права на преимущественный прием – вносятся соответствующие сведения.

Регистрация заявления в ООО

Реестры > Регистрация заявления > Регистрация заявления в ООО

Заявитель → Ребёнок/Дети → Контактная информация → Параметры комплектования → Параметры класса → Предпочитаемые ООО

Предпочитаемые ООО

Учился в центре образования(ЦО)

1. МБОУ СОШ ГО ЗАТО Сибирский Алтайского края (1Д)

ООО посещает брат/сестра

Регистрация заявления в ООО

Реестры > Регистрация заявления > Регистрация заявления в ООО

Заявитель → Ребёнок/Дети → Контактная информация → Параметры комплектования → Параметры класса → Предпочитаемые ООО → Сведения о братьях/сестрах

Сведения о братьях/сестрах

ОО: МБОУ СОШ ГО ЗАТО Сибирский Алтайского края

Фамилия *

Имя *

Отчество *

Есть отчество

Дата рождения

Адрес проживания

2021 год

Шаг 9. При необходимости добавляем файлы. Нажимаем кнопку «Далее»

Регистрация заявления в ООО

Реестры > Регистрация заявления > Регистрация заявления в ООО

Заявитель → Ребёнок/Дети → Контактная информация → Параметры комплектования → Параметры класса → Предпочитаемые ОО → Сведения о братьях/сестрах → **Файлы**

Файлы

Добавить

Размер файла не должен превышать 5мб.

Файл **Файл не выбран** Выберите файл

Описание

Удалить

Назад Далее

2021 год

Шаг 10. Проверяем внесённые данные и, если всё верно – нажимаем кнопку «Регистрация». Заявление будет зарегистрировано в АИС ЕУ. Если обнаружены ошибки -возвращаемся в необходимый раздел через кнопку «Назад» и вносим изменения.

Заявитель → Ребёнок/Дети → Контактная информация → Параметры комплектования → Параметры класса → Предпочитаемые ОО → Сведения о братьях/сестрах → Файлы → Регистрация

Регистрация

Заявитель	Ребёнок/Дети
ФИО ИВАНОВ ИВАН ИВАНОВИЧ (Родитель)	Ребенок
Документ: Паспорт гражданина РФ: 1000 100000 выдан ГУВД ГОТЭМ-Сити Дата выдачи 03.03.2002 Код подразделения 111-111	ФИО ИВАНОВ ИВАН ИВАНОВИЧ
СНИЛС -	Пол Муж.
Гражданство РОССИЯ	Документ Свидетельство о рождении: LL-TO 123456 выдан ЗАГС ГОТЭМ-Сити Дата выдачи 03.03.2014 Номер актовой записи 123456
	СНИЛС -
	Дата рождения 01.03.2014
	Место рождения РОССИЯ
	Гражданство РОССИЯ
	Родной язык Русский язык

Контактная информация
Email -
Телефон(ы) 3852298696
Номер для смс -
Адрес проживания Алтайский (край), Барнаул (г), Ползунова (ул), 36
Адрес регистрации (по прописке) Алтайский (край), Барнаул (г), Ползунова (ул), 36
Оповещение По телефону
Доп. информация -

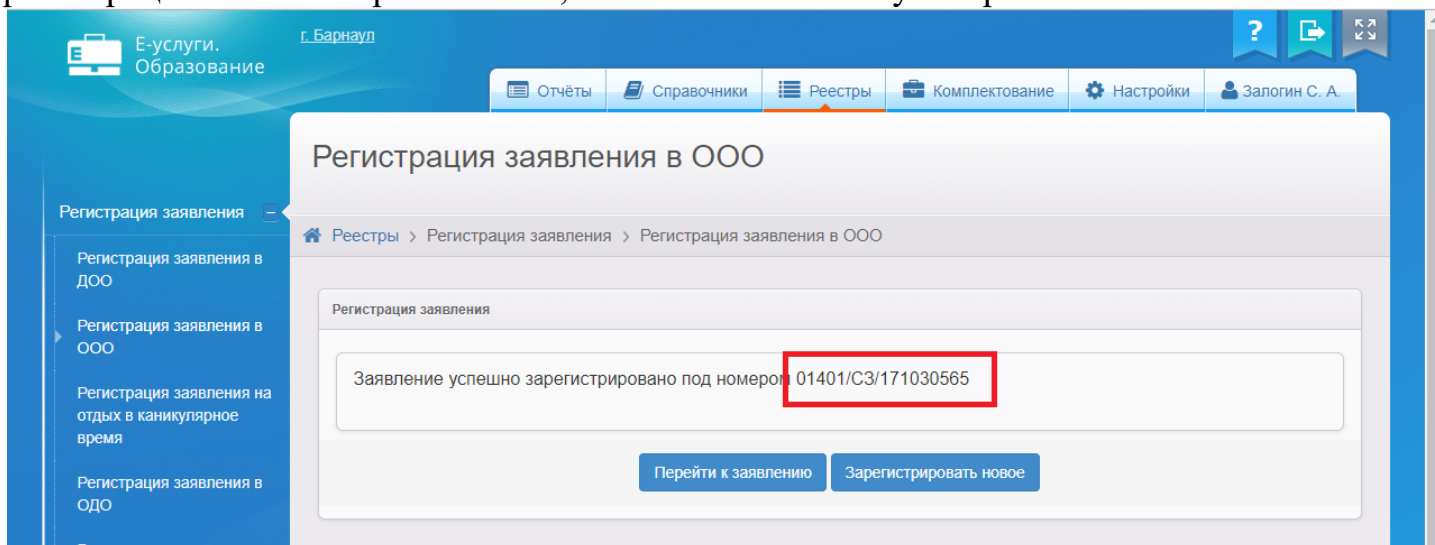
Параметры класса для зачисления
Учебный год 2020
Параллель 1
Профиль Не выбрано
Предпочитаемый язык обучения -

Учился в центре образования(ЦО)
Нет
Предпочитаемые ОО
1. МБОУ СОШ ГО ЗАТО Сибирский Алтайского края (1Д)
Сведения о братьях/сестрах
ОО МБОУ СОШ ГО ЗАТО Сибирский Алтайского края ФИО ИВАНОВА ИВАНКА ИВАНОВНА, 01.02.2009 г. р.

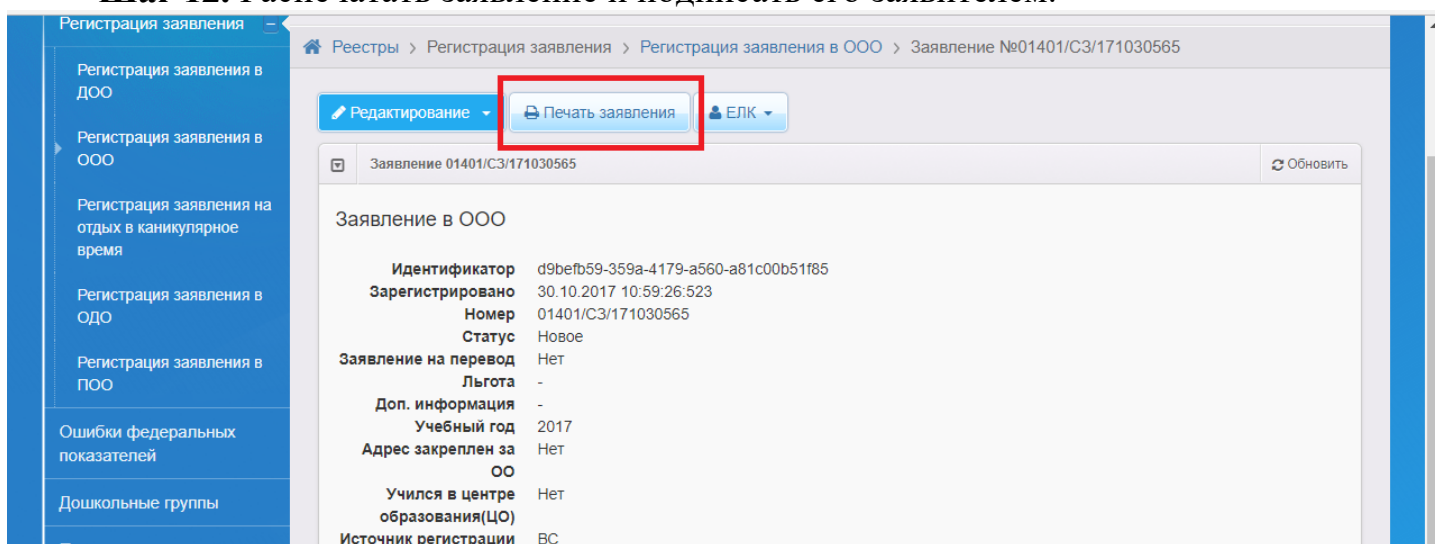
[Назад](#) [Регистрация](#)

2021 год

Шаг 11. Необходимо в обязательном порядке сообщить заявителю регистрационный номер заявления, затем нажать кнопку «Перейти к заявлению».



Шаг 12. Распечатать заявление и подписать его заявителем.



Подписанное заявление остается в общеобразовательной организации.

Таким образом, в результате выполнения данных шагов заявление будет принято и зарегистрировано в системе АИС ЕУ. При этом заявлению будет установлен статус «Новое».